



株式会社 KAKEAI

Kakeai 1on1 ツール リニューアルのお知らせ

リリース予定：2025年11月予定

 直感的な操作で、
すぐに1on1ができるようになりました



ホーム

変更前



変更後



変更ポイント

- 1 情報を整理し、ホームから【次回1on1】の設定をする導線をわかりやすくしました
 - 2 ペア追加を【ペア設定画面】に移動しました。ペアの【追加・承認・招待・解除】が【ペア設定画面】からできるようになりました
 - 3 ペアを探しやすいよう、【検索】する機能をまとめました
 - 4 左上メニューからすべての画面へ遷移できるようになりました
 - 5 Kakeaiヘルプにアクセスしやすくなりました
 - 6 メッセージが使いやすくなりました
- ペア相手の誕生日、1on1実施回数、前回1on1を行った日時はペア相手のプロフィール画面、または履歴から確認することができます
 - Workspaceの切り替えはメニューから行うことができます
 - プロフィールの確認・編集は左上メニューを開いた下部から移動できます

ホーム_メニュー

変更前



変更後



変更ポイント

- 1 大切なお知らせが探しやすくなりました
- 2 【次回1on1】サブボタンから【設定済みの1on1一覧】が確認できるようになりました
- 3 【次回1on1】サブボタンから【1on1新規作成】ができるようになりました
- 4 【次回1on1】サブボタンから【今すぐ別の1on1を開始】ができるようになりました
- 5 【1on1再開】ボタンから、1on1の再開 (1on1終了後1時間以内に表示) ができるようになりました



今後の1on1

変更前



変更後



変更ポイント

- 1 タブから【履歴】【ToDo】【すり合わせ】【メッセージ】【プロフィール】に移動できるようになりました
- 2 【話したいテーマ】を上部に配置し、【2人のテーマ】を下部に表示しました
- 3 1on1の設定フローを変更しました(日時選択画面にて日程を設定した後に、テーマ・期待する対応を選択します)

今後の1on1_メニュー

変更前



変更後



変更ポイント

- 1 【…】サブメニューから【1on1新規作成】【1on1の自動共有】ができるようになりました
- 2 【…】サブメニューから【設定済み1on1一覧】を見れるようになりました
- 3 【編集ボタン】から【日程・会議室変更】【削除】ができるようになりました

実施中の1on1(対面)

変更前

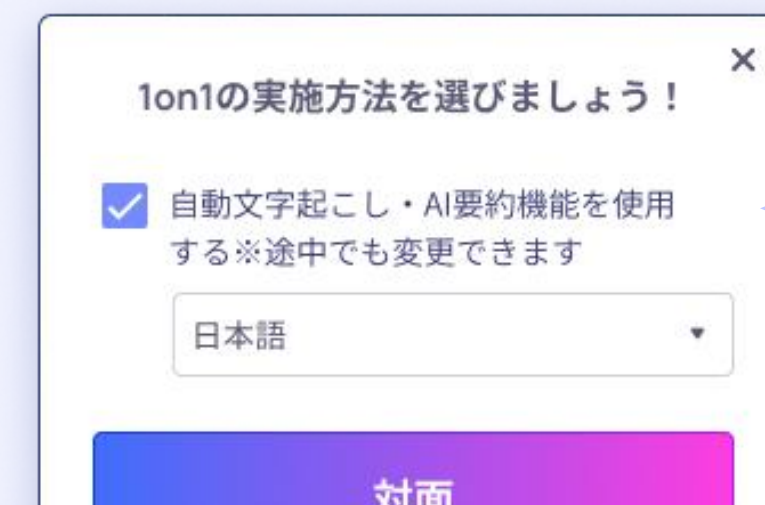


変更後



変更ポイント

- 1 マネジャー向けの質問(カスタムヒアリング)を画面上部に移動しました
 - 2 タブから【履歴】【ToDo】【すり合わせ】【メッセージ】【プロフィール】に移動できるようになりました
 - 3 選択した【話したいテーマ】が上部に表示されるようになりました
 - 4 1on1開始前に文字起こしをするか選択できるようになりました(文字起こしはデフォルトで有効になっています)
 - 5 リアクションボタンが押しやすくなりました
- 1on1を開始後、10分以内に、終了を選択した場合は【1on1開始前に戻る】を選択することができます



実施中の1on1 (ビデオ通話)

変更前



変更後



変更ポイント

- 1 相手の画面サイズを3つのサイズに変更することができるようになりました
 - 2 自分のカメラ映像を見ることができるようになりました
- 1on1を開始後、10分以内に【終了】を選択した場合は、【1on1開始前に戻る】を選択することができます

感想/満足度

変更前

変更後

変更ポイント

- 1 感想と満足度の画面を分けて、入力しやすくなりました
- 2 フローを分かりやすくするため、ステップを入れました

履歴

変更前



変更後



変更ポイント

- 1 右上【…】から【Kakeaiで実施しなかった1on1を追加】することができます
- 2 右上【…】から【履歴の共有】をすることができます
- 3 履歴の共有モーダルのレイアウトを変更しました



メッセージ

変更前



変更後



変更ポイント

- 1 リアクション用アイコンを変更しました
- 2 検索からキーワードでメッセージを検索できます
- 3 レイアウトを変更し、操作をやすくしています

通知

変更前



変更後



変更ポイント

- 1 【お知らせ】の表記を【通知】に文言を変更しました
- 掲示板は左上メニューからご確認いただけます

ToDo

変更前



変更後



変更ポイント

- 1 レイアウトを変更し、操作をやすくしています
 - 2 ToDoの作成フローをわかりやすくしています
 - 3 リスト表示ができるようになりました
- ToDo (中)・ToDo (小) は開くことで確認できます



設定済みの1on1の一覧

変更前



変更後



変更ポイント

- 1 レイアウトを変更し、操作をやすくしています

連携(カレンダー/通知)

変更前

← 連携(カレンダー/通知)

カレンダーの連携

連携すると、Kakeaiのカレンダーと他のカレンダーが同期され、1on1やToDo機能をより便利に使えます。

- Microsoft Outlookカレンダー **連携を解除**
- Googleカレンダー **連携**
- Garoonカレンダー **連携**

メッセージツールの連携

連携すると、1on1やToDoに関するお知らせの受信などができ、Kakeaiをよりスムーズに使えます。

- Microsoft Teams **連携**
🔗 連携方法はこちら
- Slack **連携**

変更後

☰ ? 🗨️ 🔔

連携 (カレンダー/通知)

カレンダーの連携

連携すると、Kakeaiのカレンダーと他のカレンダーが同期され、1on1やToDo機能をより便利に使えます。

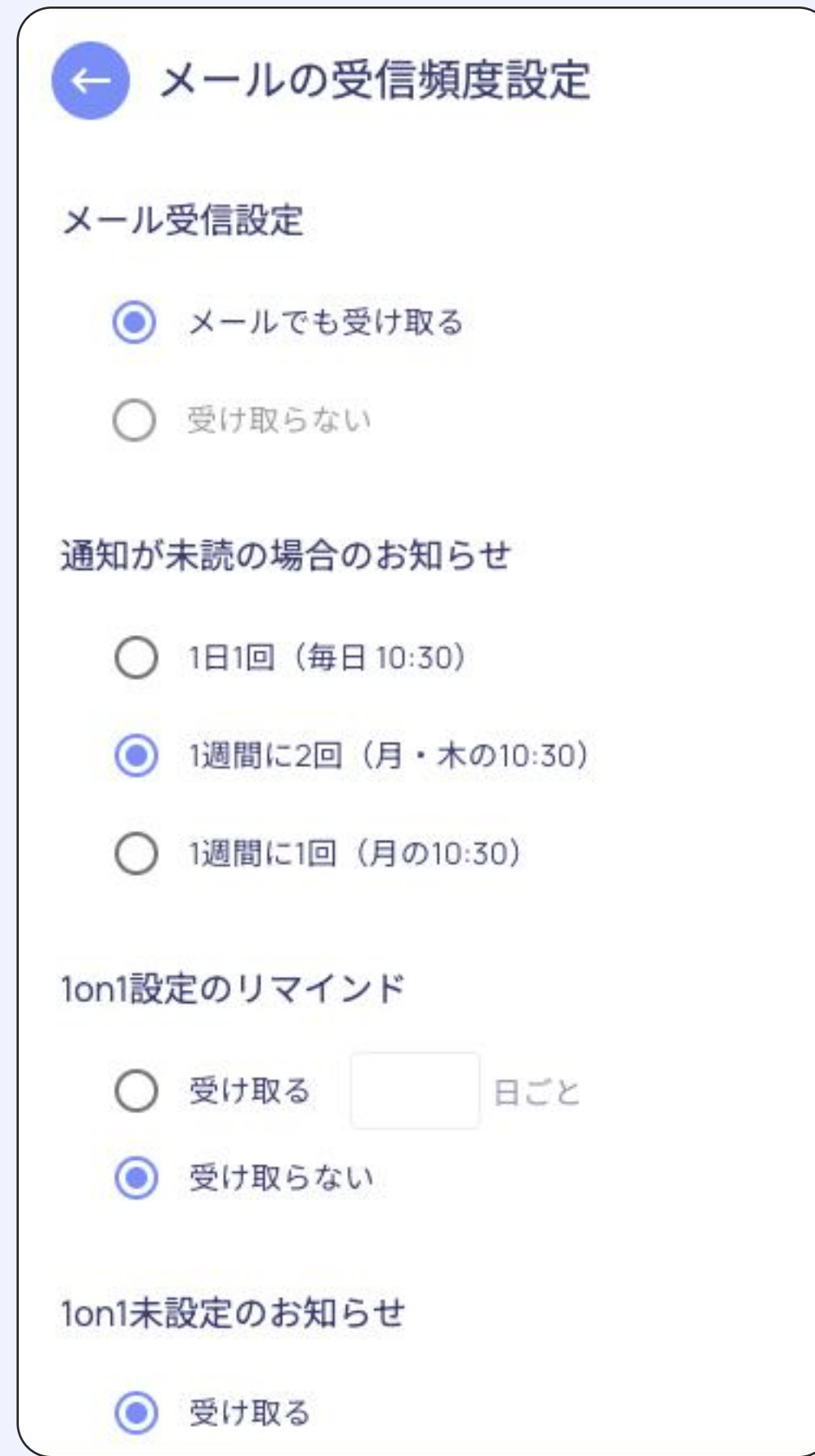
- Microsoft Outlook カレンダー **連携**
- Google カレンダー **連携を解除**
- Garoonカレンダー **連携**

変更ポイント

- 1 レイアウトを変更し、操作をやすくしています

メールの受信設定

変更前



← メール受信頻度設定

メール受信設定

メールでも受け取る

受け取らない

通知が未読の場合のお知らせ

1日1回 (毎日 10:30)

1週間に2回 (月・木の10:30)

1週間に1回 (月の10:30)

1on1設定のリマインド


受け取る 日ごと

受け取らない

1on1未設定のお知らせ

受け取る

変更後



☰ ? 通知 🔔

便利にする設定

通知 < 通知 > メール受信設定 1on1の < 通知 >

メール受信設定

連携(カレンダー/通知)でメッセージツールと連携している場合、重複するお知らせメールを受け取られないようにできます。

通知が未読の場合のお知らせ

Takeai内のお知らせに届く通知のうち、重要なお知らせが未読の場合にお知らせします。未読のお知らせを受け取るタイミングを設定できます。

1日1回 (毎日 10:30)

1週間に2回 (月・木の10:30)

1週間に1回 (月の10:30)

1on1設定のリマインド

1on1実施日以降、次回の1on1が設定がされていない場合にお知らせします。「最後の1on1から〇日後にリマインドを受け取って、次回1on1を設定したい」等、相手毎に1on1を実施した日から定期的にリマインドを受

変更ポイント

- 1 レイアウトを変更し、操作をやすくしています

1on1の自動共有設定

変更前



変更後



変更ポイント

- 1 レイアウトを変更し、操作をやすくしています

1on1希望時間設定

変更前



変更後

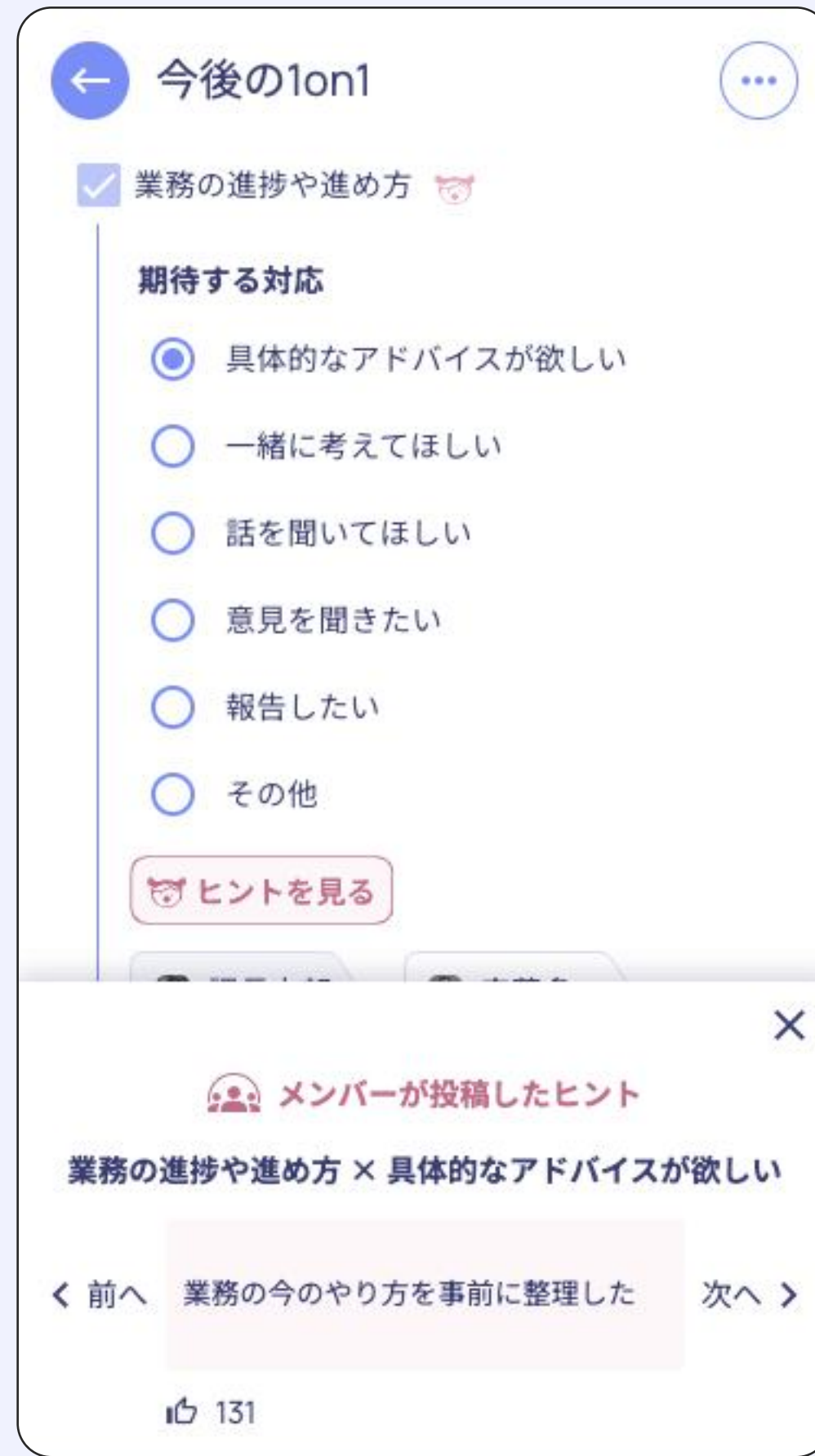


変更ポイント

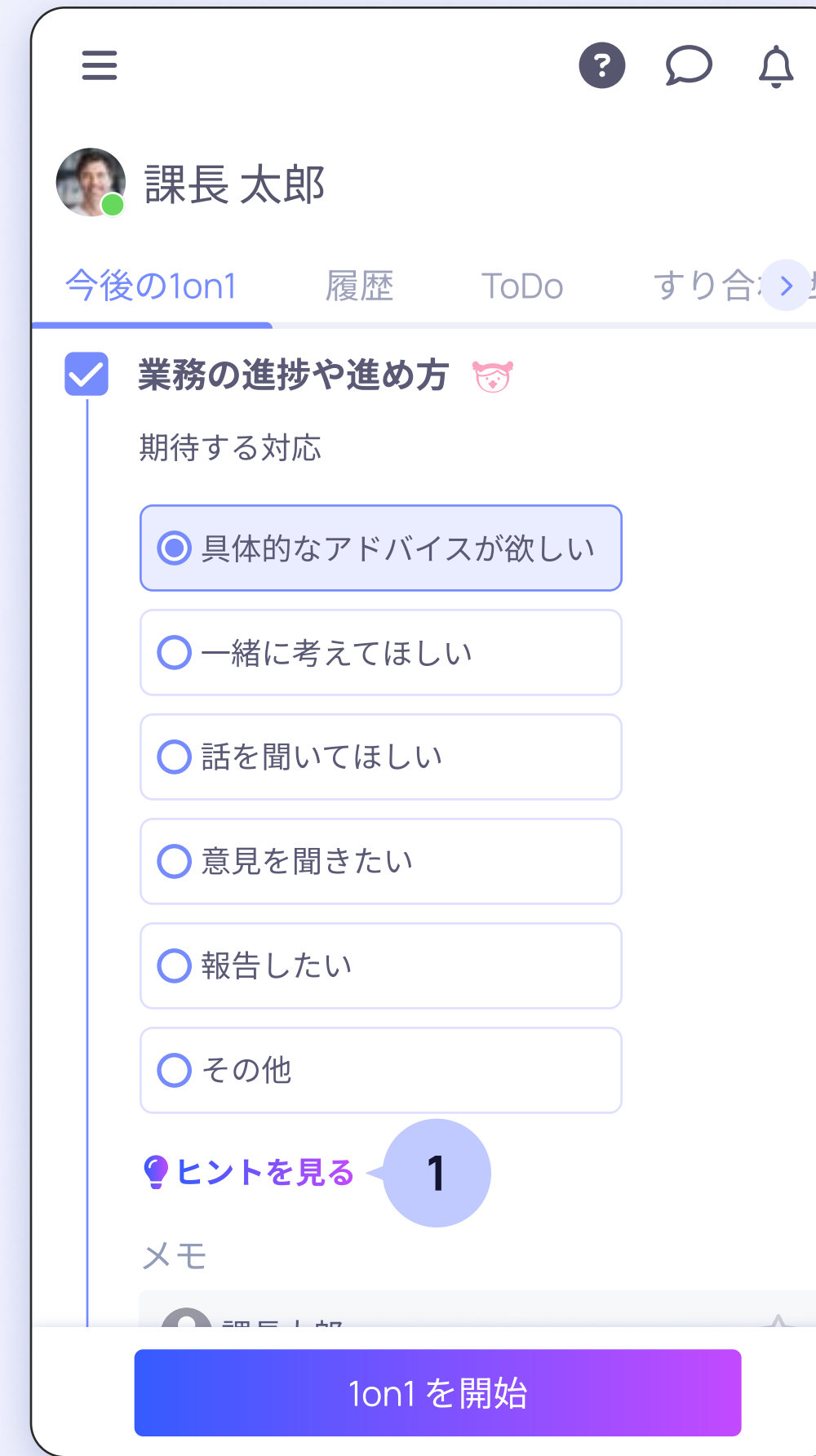
- 1 レイアウトを変更し、操作をやすくしています
 - 2 既存の1日表示、週表示、月表示に加えて、新たに3日表示ができるようになりました
- カレンダー連携は、左側メニュー【連携 (カレンダー／通知)】から確認することができます

1on1ヒント

変更前

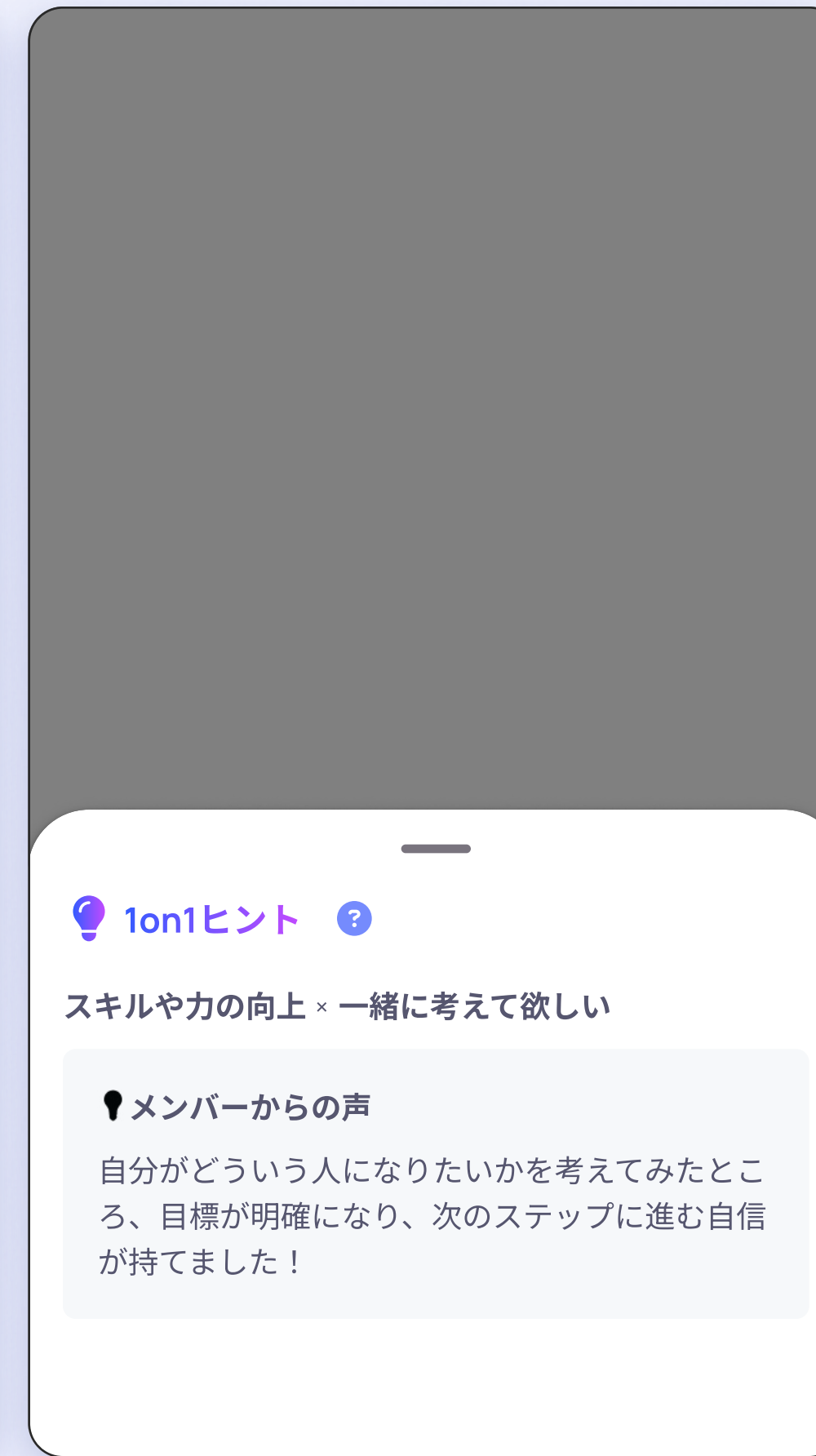


変更後



変更ポイント

- 1 ヒントがより丁寧でわかりやすくなりました



ペア設定

変更前



変更後

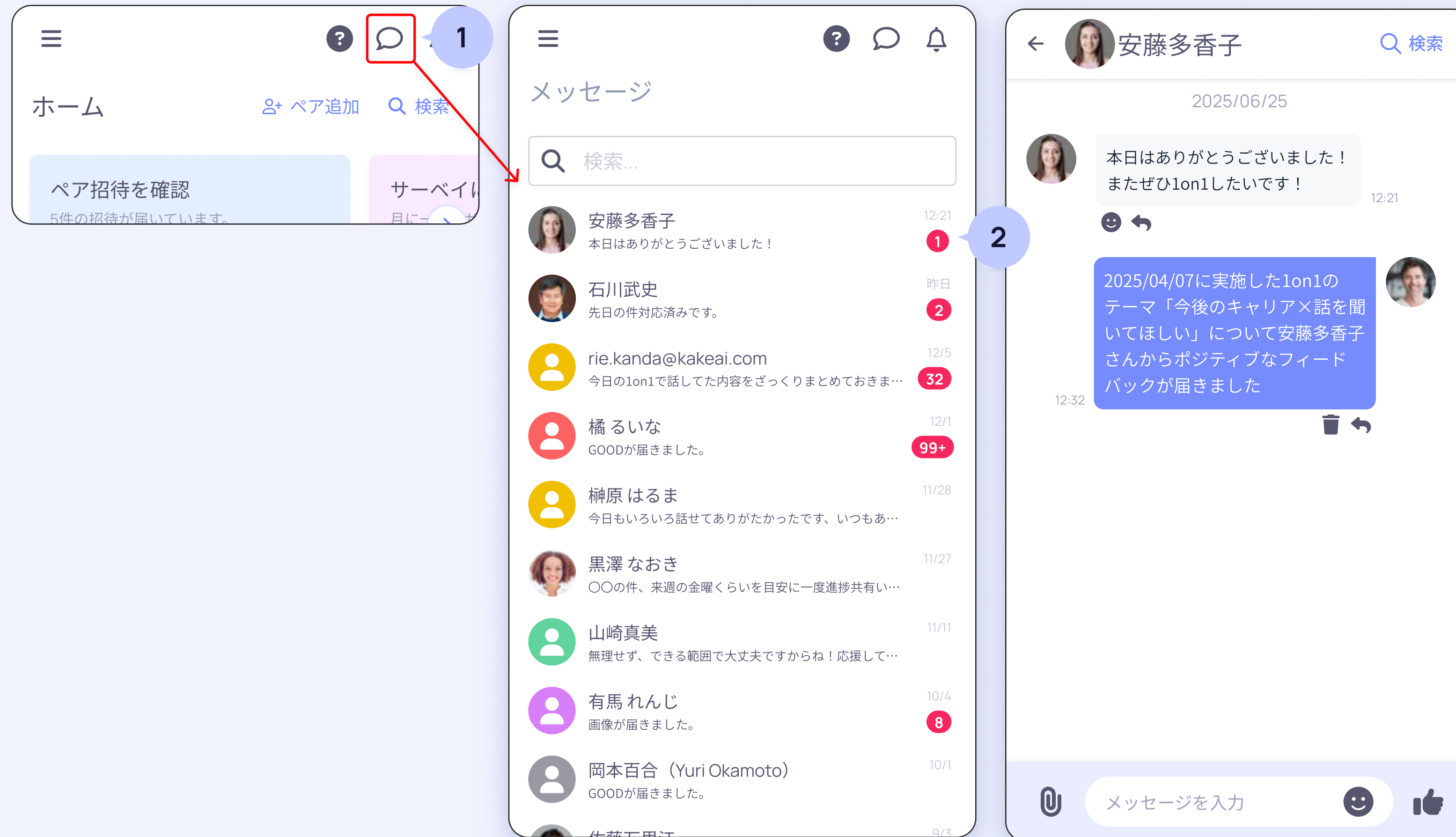


変更ポイント

- 1 ペア追加を【ペア設定画面】に移動しました
- 2 ペアの【追加・承認・招待・解除】が【ペア設定画面】からできるようになりました

メッセージ一覧 **新規**

新しい機能として、メッセージ一覧をご利用いただけるようになりました。



変更ポイント

- 1 ヘッダーメニューから、新着メッセージに移動できるようになりました
- 2 メッセージ一覧画面から、ペアを選択してメッセージが送れるようになりました

