

# 1on1データアップデート

1on1の“傾向”を知り、次の対話に活かすために

2025/7/18



# 1on1データの位置付け

これまで1on1データはマネジャーのみに表示されていましたが、メンバーも自身の1on1データを確認できるようになりました。  
また、1on1データ画面では、1on1の全体像と詳細の両面から振り返りがしやすくなります



1on1データ画面で実施回数、これまで選択したテーマや上司に期待する対応、感想等を表示し、より全体感を把握できるよう変更いたします。

## ▼1on1データ画面での表示項目

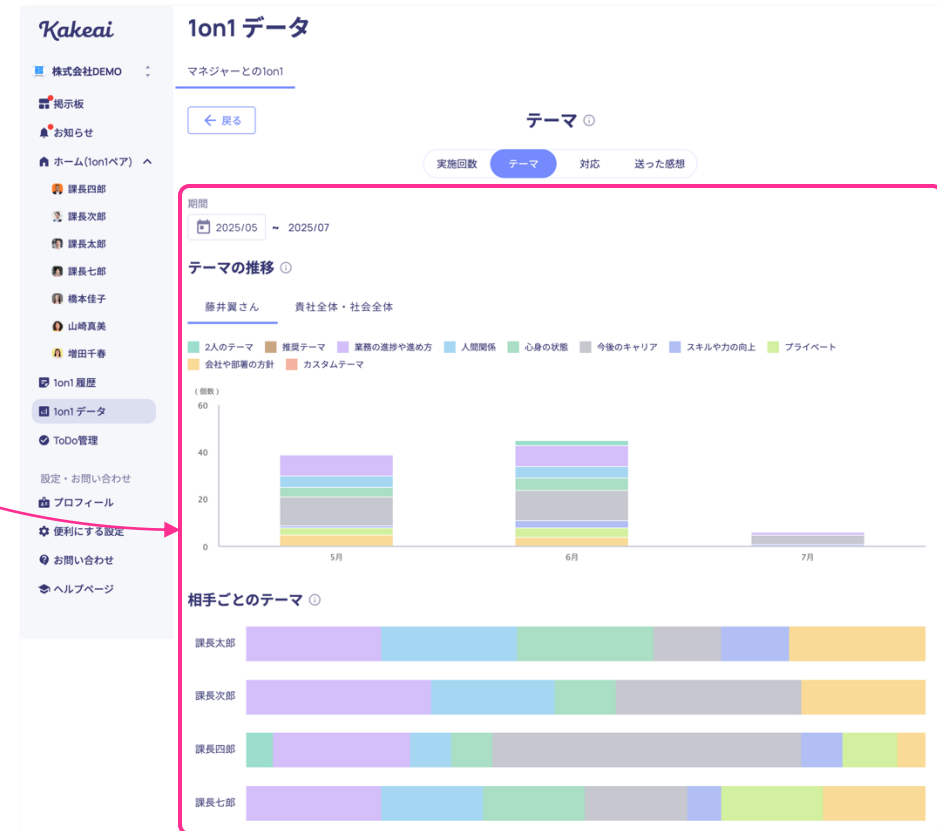
1on1の実施回数	マネジャー・メンバー
テーマ	
対応	
感想	
満足度	マネジャーのみ
テーマ×対応の傾向	

メンバー：1on1データ

メンバーの1on1データでは、**1on1の実施回数・テーマ・対応・感想の推移**を確認できます。  
各項目のグラフをクリックすると、データの詳細画面に遷移します。

テーマ・対応・感想のデータ詳細画面では、ご自身の数値の推移以外に、  
貴社全体（当該ワークスペース全体）・社会全体（Kakeaiユーザー全体）の傾向も確認いただけます。

## ▼1on1データ画面



## ▼1on1データ（実施回数）画面



1on1 データ

マネージャーとの1on1

戻る

実施回数

期間

2025/05 ~ 2025/07

実施回数の推移

今月	前月差	12ヶ月平均	累計
6回	-26回	25.8回	636回

(回数)

5月 6月 7月

相手ごとの実施回数

課長太郎	4回
課長次郎	8回
課長四郎	41回
課長七郎	6回

他の項目を選択して表示を切り替えられます

期間の始点を年月で指定してください

今月	前月差	12ヶ月平均	累計
6回	-26回	25.8回	636回

各月の実施回数が表示されます

指定した期間での  
マネージャーごとの実施回数が表示されます

## ▼1on1データ（テーマ）画面



この画面は、1on1データのテーマ設定と分析を行うためのインターフェースです。左側のナビゲーションメニューには、会社情報、お知らせ、ホーム、メンバーリスト、1on1履歴、設定などが含まれています。メインコンテンツには、1on1データのフィルタリングと分析機能が提供されています。

「テーマ」タブが選択されており、実施回数、テーマ、対応、送った感想のフィルターが設定されています。また、期間として2025年5月から2025年7月までが指定されています。

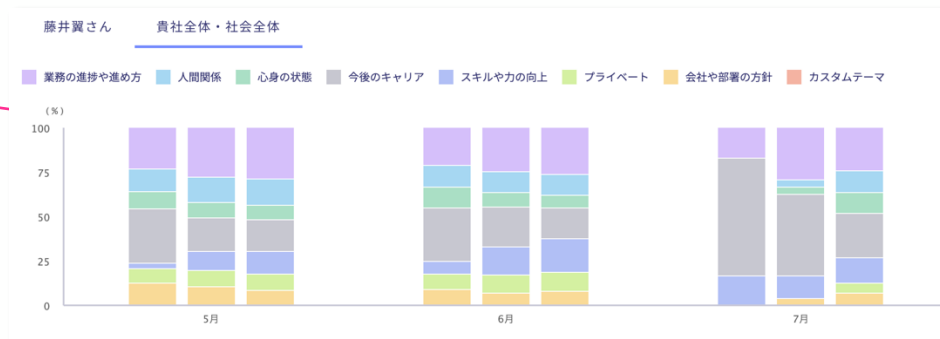
「テーマの推移」グラフは、指定された期間におけるテーマ設定数の推移を示しています。この例では、藤井翼さんと貴社全体・社会全体を対象としています。

「相手ごとのテーマ」グラフは、指定された期間で各マネージャーごとに設定されたテーマの割合を示しています。

他の項目を選択して表示を切り替えられます

期間の始点を年月で指定してください

あなたのテーマ設定の割合、  
貴社全体。社会全体の設定されたテーマの割合が表示されます



テーマ設定数が表示されます

指定した期間での  
マネージャーごとに選んだテーマの割合が表示されます

## ▼1on1データ（対応）画面

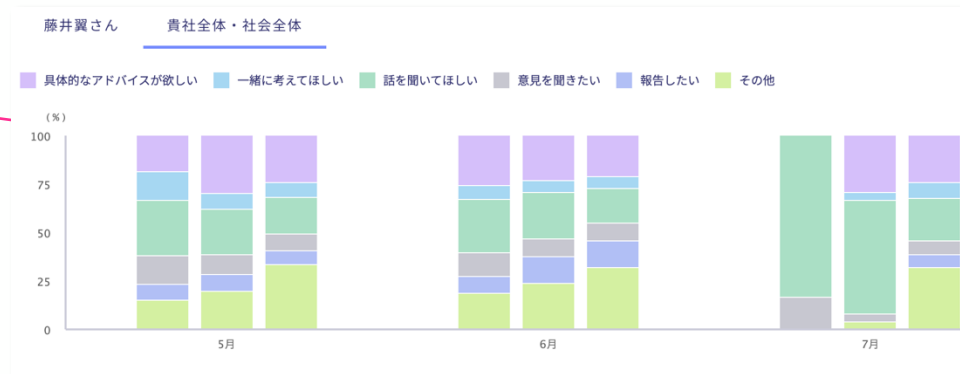


この画面は、1on1データの「対応」に関する分析画面です。左側のメニューには「1on1 データ」が選択されています。画面中央には「対応」のタブがあり、その下に「期間」を選択する機能があります。また、「対応の推移」と「相手ごとの対応」のグラフが表示されています。

他の項目を選択して表示を切り替えられます

期間の始点を年月で指定してください

あなたが設定した期待する対応の割合  
貴社全体、社会全体の期待する対応の割合が表示されます



対応設定数が表示されます

指定した期間での  
マネージャーごとに選んだ期待する対応の割合が表示されます

## ▼1on1データ（感想）画面



**送った感想**

実施回数 テーマ 対応 **送った感想**

期間  
2025/05 ~ 2025/07

**送った感想の推移**

藤井翼さん 貴社全体・社会全体

自分のことや状況を知ってもらえました、相手のことや状況を知れました、スッキリしました、助かりました、やる気が出ました、ほっとしました、気づきがありました、よく考えてみます、挑戦してみます、もう一度話したいです

(個数)

月	自分のことや状況を知ってもらえました	相手のことや状況を知れました	スッキリしました	助かりました	やる気が出ました	ほっとしました	気づきがありました	よく考えてみます	挑戦してみます	もう一度話したいです
5月	0	0	0	0	0	0	0	0	0	0
6月	0	0	0	0	0	0	0	0	0	0
7月	1	1	1	1	1	1	1	1	1	1

**相手ごとに送った感想**

課長太郎

課長次郎

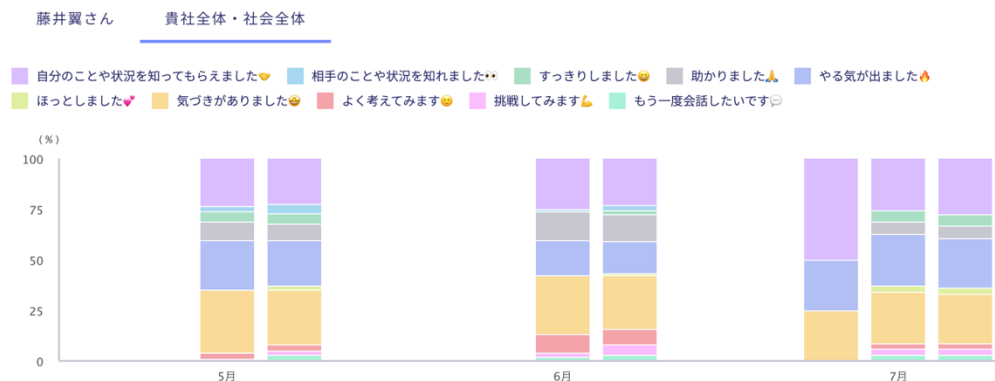
課長四郎

課長七郎

他の項目を選択して表示を切り替えられます

期間の始点を年月で指定してください

あなたの送った感想の割合。  
貴社全体・社会全体の送った感想の割合が表示されます



送った感想の数が表示されます

指定した期間での  
マネージャーごとに送った感想の割合が表示されます

マネジャー：1on1データ

1on1データ（マネジャー）では、**1on1の実施回数・テーマ・対応・感想の推移**に加え、**満足度・テーマ×対応の傾向**を確認できます。

実施回数・テーマ・対応・満足度の傾向の詳細画面では、データの詳細画面でご自身の数値の推移以外に、**貴社全体（当該ワークスペース全体）・社会全体（Kakeaiユーザー全体）の傾向も確認いただけます。**

## ▼1on1データ画面



テーマ×対応の傾向の詳細画面では、テーマ×対応別のヒントもご確認いただけます。

## ▼1on1データ（実施回数）画面



**1on1 データ**

メンバーとの1on1   マネジャーとの1on1

← 戻る

**実施回数**   テーマ   対応   もらった感想   満足度   テーマ×対応の傾向

期間  
2025/05 ~ 2025/07

**実施回数の推移**

今月	前月差	12ヶ月平均	累計
6回	-24回	23.9回	714回

(回数)

5月   6月   7月

**相手ごとの実施回数**

メンバー全体	53回
藤井翼	41回
佐藤万里江	5回
中山美穂	7回

他の項目を選択して表示を切り替えられます

期間の始点を年月で指定してください

今月	前月差	12ヶ月平均	累計
6回	-24回	23.9回	714回

各月の実施回数が表示されます

指定した期間での  
メンバー全体の実施回数が表示されます

指定した期間での  
メンバーごとの実施回数が表示されます

## ▼1on1データ（テーマ）画面



1on1 データ

メンバーとの1on1 マネジャーとの1on1

← 戻る

テーマ

実施回数 テーマ 対応 もらった感想 満足度 テーマ×対応の傾向

期間

2025/05 ~ 2025/07

テーマの推移

課長四郎さん 貴社全体・社会全体

2人のテーマ 推奨テーマ 業務の進捗や進め方 人間関係 心身の状態 今後のキャリア スキルや力の向上 プライベート

会社や部署の方針 カスタムテーマ

(個数)

60

40

20

0

5月 6月 7月

テーマ設定数が表示されます

相手ごとのテーマ

メンバー全体

藤井寛

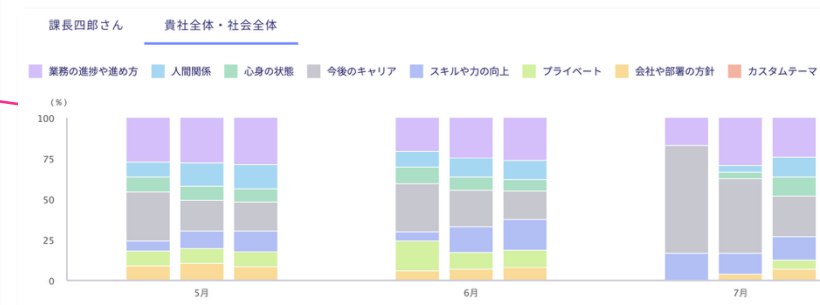
佐藤万里江

中山美穂

他の項目を選択して表示を切り替えられます

期間の始点を年月で指定してください

あなたのテーマ設定の割合、  
貴社全体、社会全体の設定されたテーマの割合が表示されます



テーマ設定数が表示されます

指定した期間での  
メンバー全体の設定されたテーマの割合が表示されます

指定した期間での  
メンバーごとに設定されたテーマの割合が表示されます

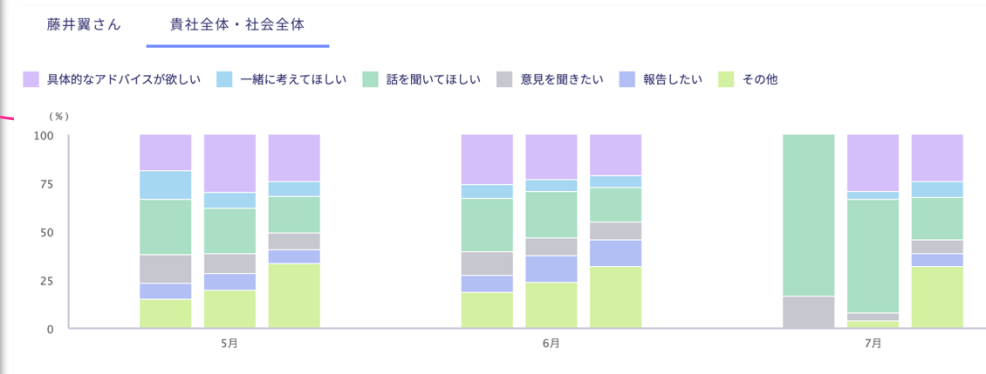
## ▼1on1データ（対応）画面



他の項目を選択して表示を切り替えられます

期間の始点を年月で指定してください

あなたにメンバーが設定した期待する対応の割合  
貴社全体、社会全体の期待する対応の割合が表示されます



対応設定数が表示されます

指定した期間での  
メンバー全体の設定された期待する対応の割合が表示されます

指定した期間での  
メンバーごとに設定された期待する対応の割合が表示されます

## ▼1on1データ（感想）画面

1on1 データ

メンバーとの1on1 マネジャーとの1on1

← 戻る

もらった感想

実施回数 テーマ 対応 満足度 テーマ×対応の傾向

期間  
2025/05 ~ 2025/07

もらった感想の推移

課長 四郎さん 貴社全体・社会全体

自分のことや状況を知ってもらえました、相手のことや状況を知れました、スッキリしました、助かりました、やる気が出ました、ほっとしました、気づきがありました、よく考えてみます、挑戦してみます、もう一度会話したいです

(個数)

6  
4  
2  
0

5月 6月 7月

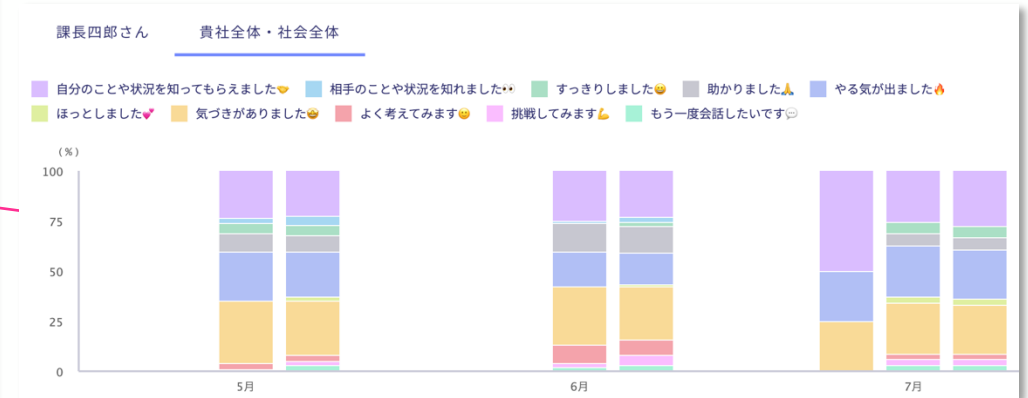
相手ごとにもらった感想

メンバー全体  
藤井翼  
佐藤万里江  
中山美穂

他の項目を選択して表示を切り替えられます

期間の始点を年月で指定してください

あなたのもらった感想の割合。  
貴社全体・社会全体で送られた感想の割合が表示されます



送った感想の数が表示されます

指定した期間での  
メンバー全体からもらった感想の割合が表示されます

指定した期間での  
メンバーごとにもらった感想の割合が表示されます

## ▼1on1データ（満足度）画面



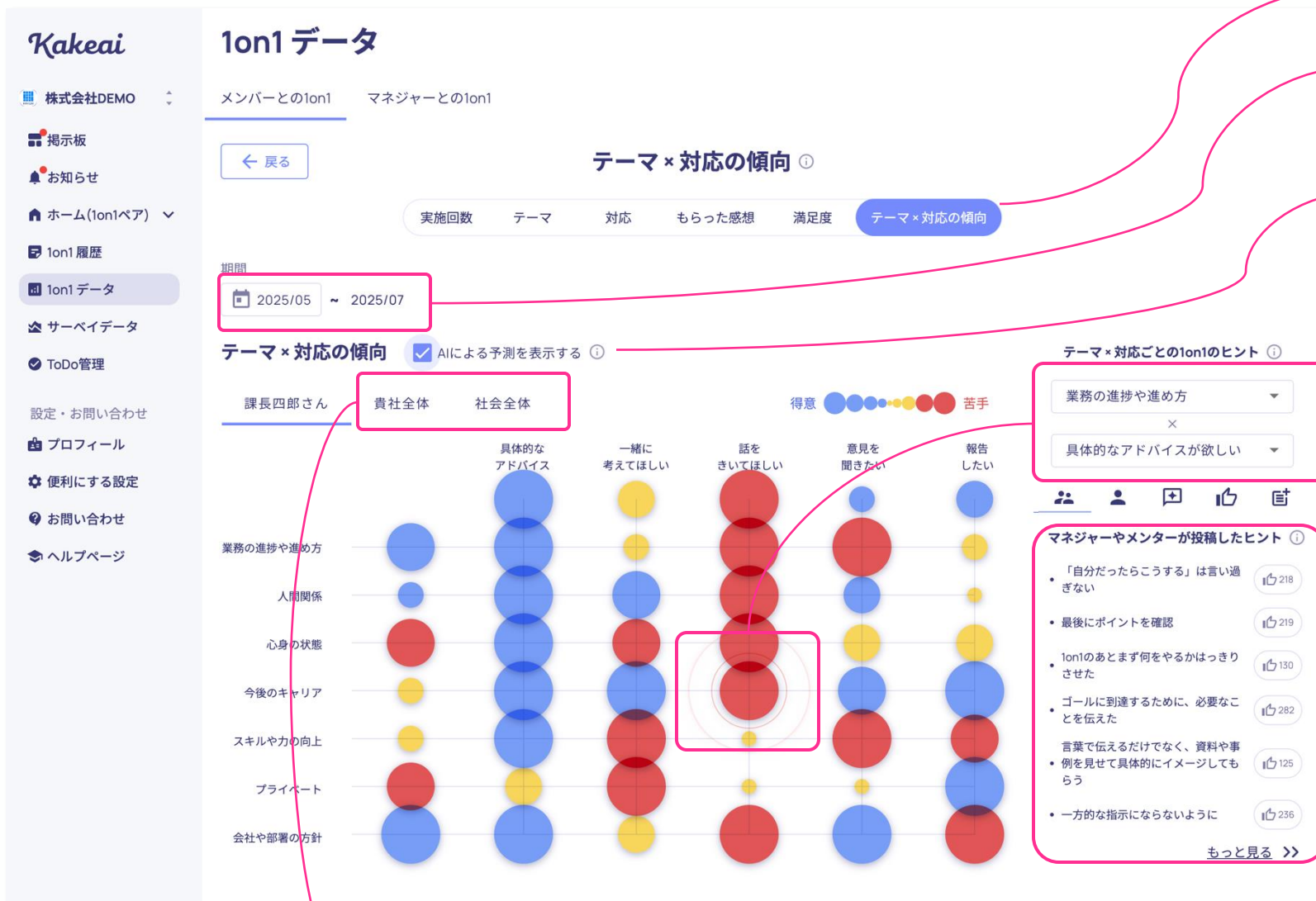
他の項目を選択して表示を切り替えられます

期間の始点を年月で指定してください

あなたの満足度、貴社全体の満足度、社会全体の満足度が表示されます

6月	
課長四郎さん	91 pt
貴社全体の平均	90 pt
社会全体の平均	89 pt

## ▼1on1データ（テーマ）画面



The screenshot shows the '1on1データ' page for '株式会社DEMO'. The main chart is titled 'テーマ×対応の傾向' and displays data for the period '2025/05 ~ 2025/07'. The chart compares '貴社全体' (Company Overall) and '社会全体' (Society Overall) across various themes. The themes are: 業務の進捗や進め方, 人間関係, 心身の状態, 今後のキャリア, スキルや力の向上, プライベート, and 会社や部署の方針. The chart uses colored circles to represent '得意' (Proficient) in blue and '苦手' (Weak) in red. A legend indicates that blue circles represent '得意' and red circles represent '苦手'. The size of the circles indicates the level of proficiency. The chart shows that for '業務の進捗や進め方', '人間関係', and '心身の状態', the company overall is more proficient than society overall. For '今後のキャリア', 'スキルや力の向上', and 'プライベート', the company overall is less proficient than society overall. For '会社や部署の方針', the company overall is more proficient than society overall. The chart also includes a 'ヒント' (Hint) section on the right, which lists tips for managers and mentors. The hints include: '「自分だったらこうする」は言い過ぎない', '最後にポイントを確認', '1on1のあとまず何をやるかはっきりさせた', 'ゴールに到達するために、必要なことを伝えた', '言葉で伝えるだけでなく、資料や事例を見せて具体的にイメージしてもらう', and '一方的な指示にならないように'. The hints are ranked by the number of likes they received, with the top hint having 218 likes.

他の項目を選択して表示を切り替えられます

期間の始点を年月で指定してください

AIによる予測を表示する  
まだ実施していない「テーマ×対応」について、課長四郎さん自身と社会全体の傾向をもとにしたAI予測の表示です。チェックを外すと実際に実施他1on1のみのデータが表示されます

得意・苦手の円もしくは画面左部のプルダウンを選択して、テーマ×対応別のKakeaiのユーザーが投稿したヒントが表示されます

BRAND STATEMENT

# このとき、 これから変わるとき。

1on1、  
この瞬間が、あなたの節目であるように。  
この時から、あなた自身を肯定できるように。  
このドキメキが、明日もあなたを輝かせるように。  
この時間が、人生の分岐点に出会ったと感じられるように。

Kakeaiの1on1は、継続的に対話の質を高めます。

*Kakeai*