

1on1データアップデート

1on1の“傾向”を知り、次の対話に活かすために

2025/7/18



1on1データのねらい

このような声をいただいていた！

<マネジャー>

- 1on1のデータがあっても、どう活用すればよいかわからない
- 自分の1on1の実施状況やテーマの偏りを、もう少し全体的に把握したい

<メンバー>

- 話してはいるけど、“いつも何を話しているのか”がわからなくなっている
- 振り返るきっかけがあれば、次の1on1でもう少し工夫できそう

1on1データによってできること

- テーマ・対応・感想などの履歴を可視化し、「これまでの1on1」の傾向を把握できる
- 自分のデータを、組織全体やKakeai全体の平均と比較することで、客観的に振り返ることができる
- 自分の1on1のスタイルや癖に気づき、次の1on1をより前向きにデザインするためのヒントになる



1on1データの位置付け

これまで1on1データはマネジャーのみに表示されていましたが、メンバーも自身の1on1データを確認できるようになりました。
また、1on1データ画面では、1on1の全体像と詳細の両面から振り返りがしやすくなります



1on1データ画面で実施回数、これまで選択したテーマや上司に期待する対応、感想等を表示し、より全体感を把握できるよう変更いたします。

▼1on1データ画面での表示項目

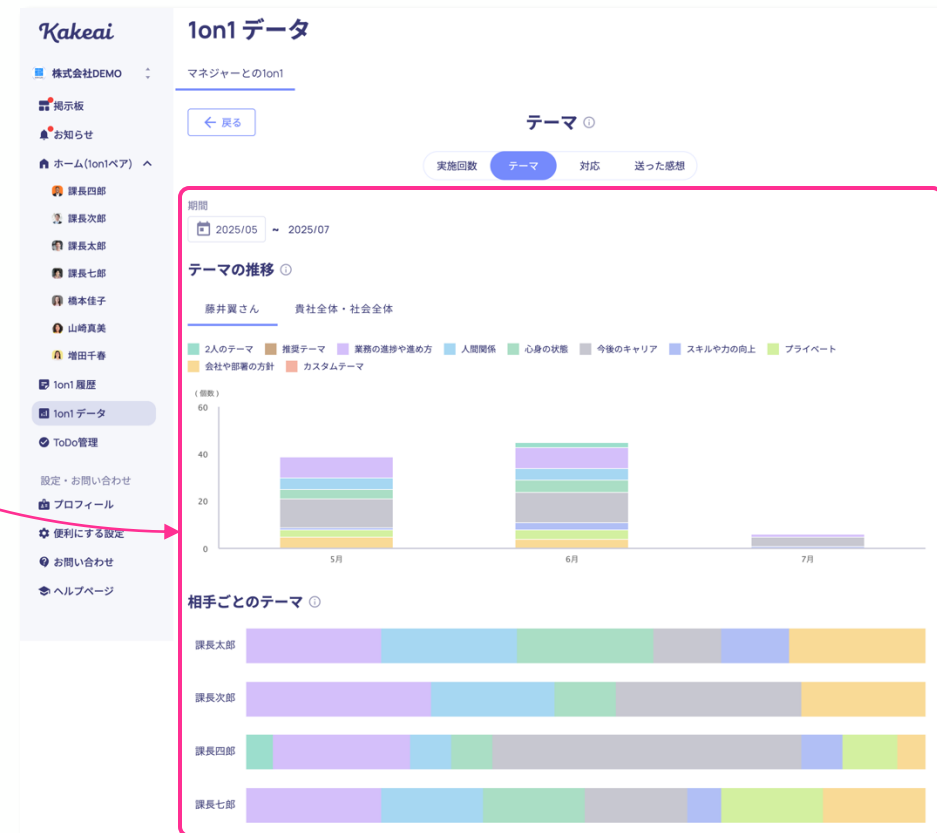
1on1の実施回数	マネジャー・メンバー
テーマ	
対応	
感想	
満足度	マネジャーのみ
テーマ×対応の傾向	

メンバー：1on1データ

メンバーの1on1データでは、**1on1の実施回数・テーマ・対応・感想の推移**を確認できます。
各項目のグラフをクリックすると、データの詳細画面に遷移します。

テーマ・対応・感想のデータ詳細画面では、ご自身の数値の推移以外に、
貴社全体（当該ワークスペース全体）・社会全体（Kakeaiユーザー全体）の傾向も確認いただけます。

▼1on1データ画面



▼1on1データ（実施回数）画面



他の項目を選択して表示を切り替えられます

期間の始点を年月で指定してください

今月	前月差	12ヶ月平均	累計
6回	-26回	25.8回	636回

各月の実施回数が表示されます

相手	回数
課長太郎	4回
課長次郎	8回
課長四郎	41回
課長七郎	6回

指定した期間でのマネージャーごとの実施回数が表示されます

▼1on1データ（テーマ）画面



この画面は、1on1データのテーマ設定と分析を行うためのインターフェースです。左側のナビゲーションメニューには、株式会社DEMO、掲示板、お知らせ、ホーム(1on1ページ)、課長四郎、課長次郎、課長太郎、課長七郎、橋本佳子、山崎真美、増田千春、1on1履歴、1on1データ、ToDo管理、設定・お問い合わせ、プロフィール、便利にする設定、お問い合わせ、ヘルプページがあります。

メインコンテンツには、1on1データのマネージャーとの1on1データが表示されています。テーマのフィルターとして「実施回数」「テーマ」「対応」「送った感想」があり、「テーマ」が選択されています。期間は「2025/05 ~ 2025/07」に設定されています。

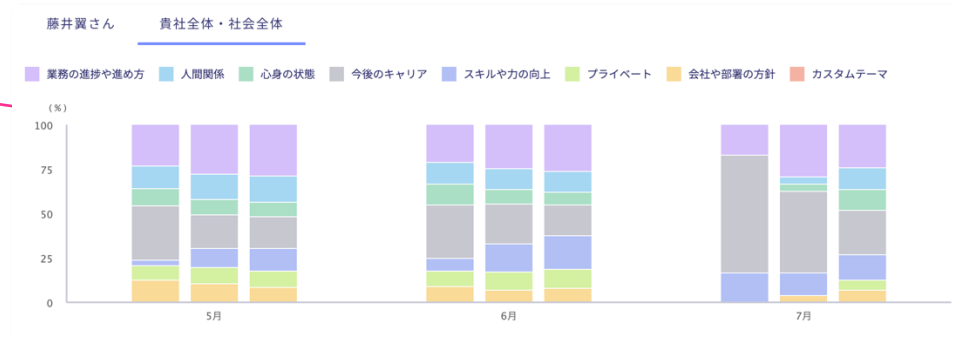
「テーマの推移」グラフは、藤井翼さんと貴社全体・社会全体のテーマ設定数を5月、6月、7月の間で示しています。Y軸は個数で0から60まで表示されています。

「相手ごとのテーマ」グラフは、課長太郎、課長次郎、課長四郎、課長七郎の各メンバーごとのテーマ設定数を示しています。Y軸は個数で0から60まで表示されています。

他の項目を選択して表示を切り替えられます

期間の始点を年月で指定してください

あなたのテーマ設定の割合、
貴社全体。社会全体の設定されたテーマの割合が表示されます



テーマ設定数が表示されます

指定した期間での
マネージャーごとに選んだテーマの割合が表示されます

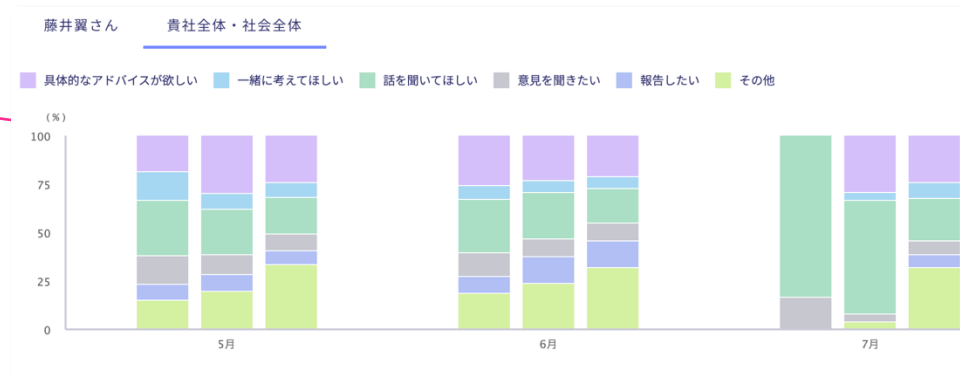
▼1on1データ（対応）画面

この画面は、1on1データの「対応」タブを選択した状態です。左側のメニューには「1on1 データ」が選択されています。中央のタブメニューには「実施回数」「テーマ」「対応」「送った感想」があります。期間指定は「2025/05 ~ 2025/07」です。下部には「対応の推移」と「相手ごとの対応」のグラフが表示されています。

他の項目を選択して表示を切り替えられます

期間の始点を年月で指定してください

あなたが設定した期待する対応の割合
貴社全体、社会全体の期待する対応の割合が表示されます



対応設定数が表示されます

指定した期間での
マネージャーごとに選んだ期待する対応の割合が表示されます

▼1on1データ（感想）画面



送った感想

実施回数 テーマ 対応 **送った感想**

期間
2025/05 ~ 2025/07

送った感想の推移

藤井翼さん 貴社全体・社会全体

自分のことや状況を知ってもらえました、相手のことや状況を知れました、すっきりしました、助かりました、やる気が出ました、ほっとしました、気づきがありました、よく考えてみます、挑戦してみます、もう一度話したいです

(個数)

月	自分のことや状況を知ってもらえました	相手のことや状況を知れました	すっきりしました	助かりました	やる気が出ました	ほっとしました	気づきがありました	よく考えてみます	挑戦してみます	もう一度話したいです
5月	0	0	0	0	0	0	0	0	0	0
6月	0	0	0	0	0	0	0	0	0	0
7月	1	1	1	1	1	0	0	0	0	0

相手ごとに送った感想

課長太郎

課長次郎

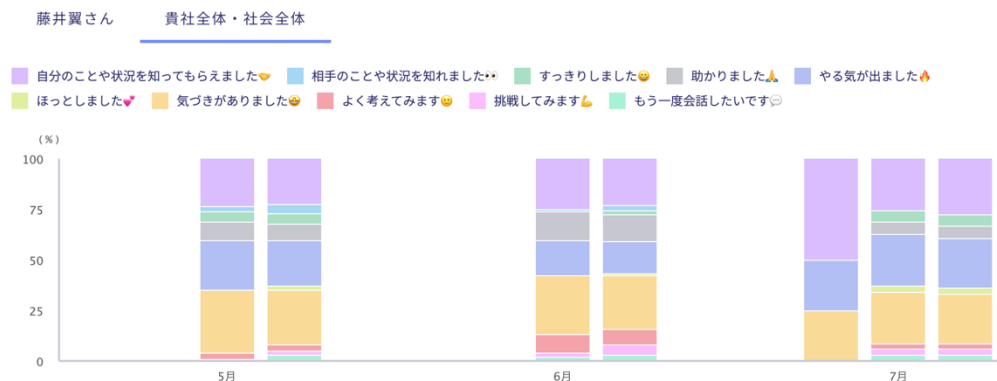
課長四郎

課長七郎

他の項目を選択して表示を切り替えられます

期間の始点を年月で指定してください

あなたの送った感想の割合。
貴社全体・社会全体の送った感想の割合が表示されます



送った感想の数が表示されます

指定した期間での
マネージャーごとに送った感想の割合が表示されます

マネジャー：1on1データ

1on1データ（マネジャー）では、**1on1の実施回数・テーマ・対応・感想の推移**に加え、**満足度・テーマ×対応の傾向**を確認できます。

実施回数・テーマ・対応・満足度の傾向の詳細画面では、データの詳細画面でご自身の数値の推移以外に、**貴社全体（当該ワークスペース全体）・社会全体（Kakeaiユーザー全体）の傾向も確認いただけます。**

▼1on1データ画面



テーマ×対応の傾向の詳細画面では、テーマ×対応別のヒントもご確認いただけます。

▼1on1データ（実施回数）画面



1on1 データ

メンバーとの1on1 マネジャーとの1on1

← 戻る

実施回数 テーマ 対応 もらった感想 満足度 テーマ×対応の傾向

期間
2025/05 ~ 2025/07

実施回数の推移

今月	前月差	12ヶ月平均	累計
6回	-24回	23.9回	714回

(回数)

5月 6月 7月

相手ごとの実施回数

メンバー全体	53回
藤井翼	41回
佐藤万里江	5回
中山美穂	7回

他の項目を選択して表示を切り替えられます

期間の始点を年月で指定してください

今月	前月差	12ヶ月平均	累計
6回	-24回	23.9回	714回

各月の実施回数が表示されます

指定した期間でのメンバー全体の実施回数が表示されます

指定した期間でのメンバーごとの実施回数が表示されます

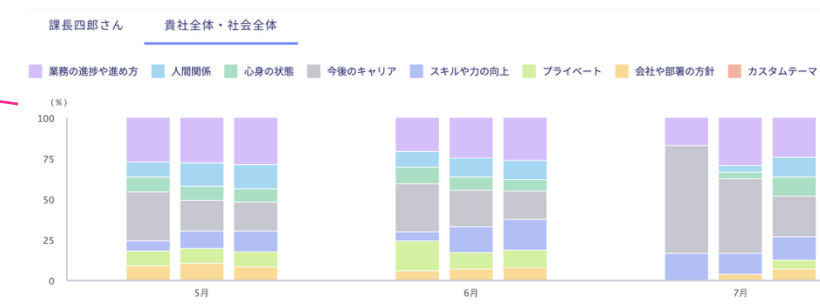
▼1on1データ（テーマ）画面



他の項目を選択して表示を切り替えられます

期間の始点を年月で指定してください

あなたのテーマ設定の割合、
貴社全体。社会全体の設定されたテーマの割合が表示されます



テーマ設定数が表示されます

指定した期間での
メンバー全体の設定されたテーマの割合が表示されます

指定した期間での
メンバーごとに設定されたテーマの割合が表示されます

▼1on1データ（対応）画面

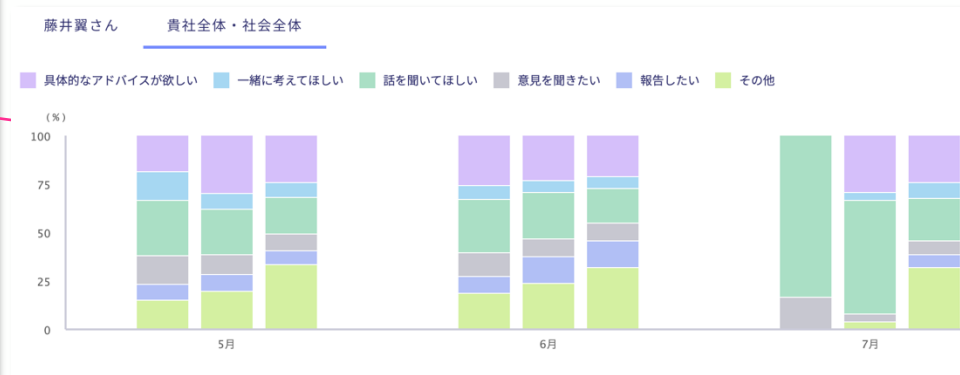


この画面は、1on1データの「対応」タブを表示しています。左側のメニューには「1on1 データ」が選択されています。上部には「対応」タブがアクティブで、他のタブとして「実施回数」「テーマ」「もらった感想」「満足度」「テーマ×対応の傾向」があります。期間選択欄には「2025/05 ~ 2025/07」が設定されています。下部には「対応の推移」と「相手ごとの対応」の2つのグラフが表示されています。

他の項目を選択して表示を切り替えられます

期間の始点を年月で指定してください

あなたにメンバーが設定した期待する対応の割合
貴社全体、社会全体の期待する対応の割合が表示されます



対応設定数が表示されます

指定した期間での
メンバー全体の設定された期待する対応の割合が表示されます

指定した期間での
メンバーごとに設定された期待する対応の割合が表示されます

▼1on1データ（感想）画面

1on1 データ

メンバーとの1on1 マネジャーとの1on1

← 戻る

もらった感想

実施回数 テーマ 対応 満足度 テーマ×対応の傾向

期間
2025/05 ~ 2025/07

もらった感想の推移

課長 四郎さん 貴社全体・社会全体

自分のことや状況を知ってもらえました、相手のことや状況を知れました、スッキリしました、助かりました、やる気が出ました、ほっとしました、気づきがありました、よく考えてみます、挑戦してみます、もう一度会話したいです

(個数)

6
4
2
0

5月 6月 7月

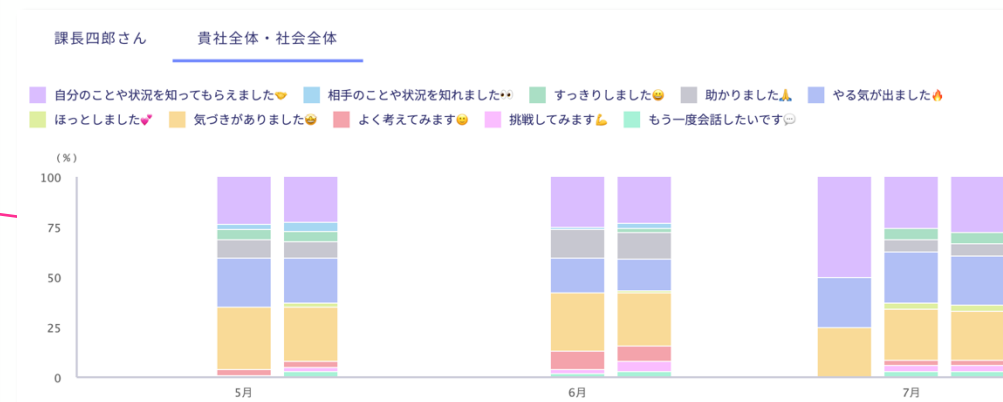
相手ごとにもらった感想

メンバー全体
藤井翼
佐藤万里江
中山美穂

他の項目を選択して表示を切り替えられます

期間の始点を年月で指定してください

あなたのもらった感想の割合。
貴社全体・社会全体で送られた感想の割合が表示されます

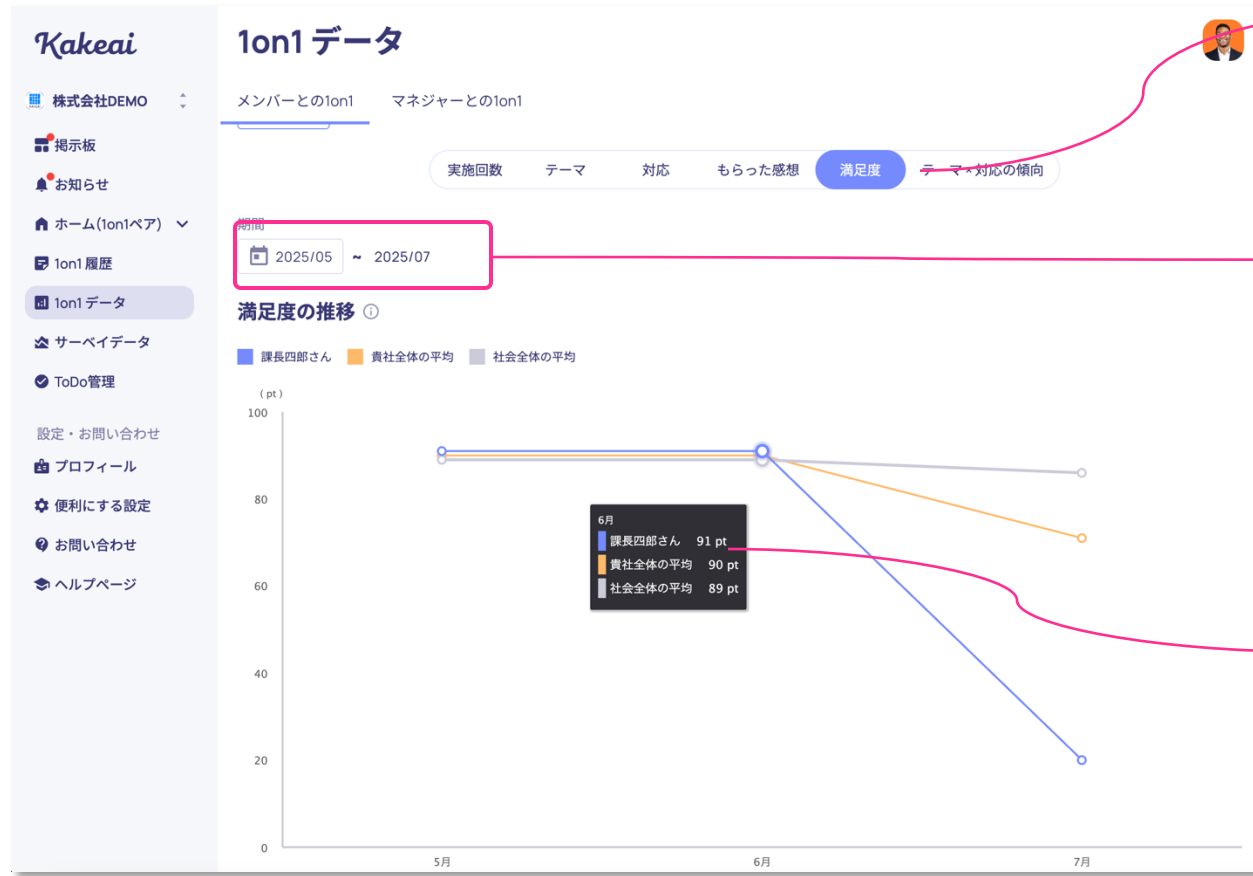


送った感想の数が表示されます

指定した期間での
メンバー全体からもらった感想の割合が表示されます

指定した期間での
メンバーごとにもらった感想の割合が表示されます

▼1on1データ（満足度）画面



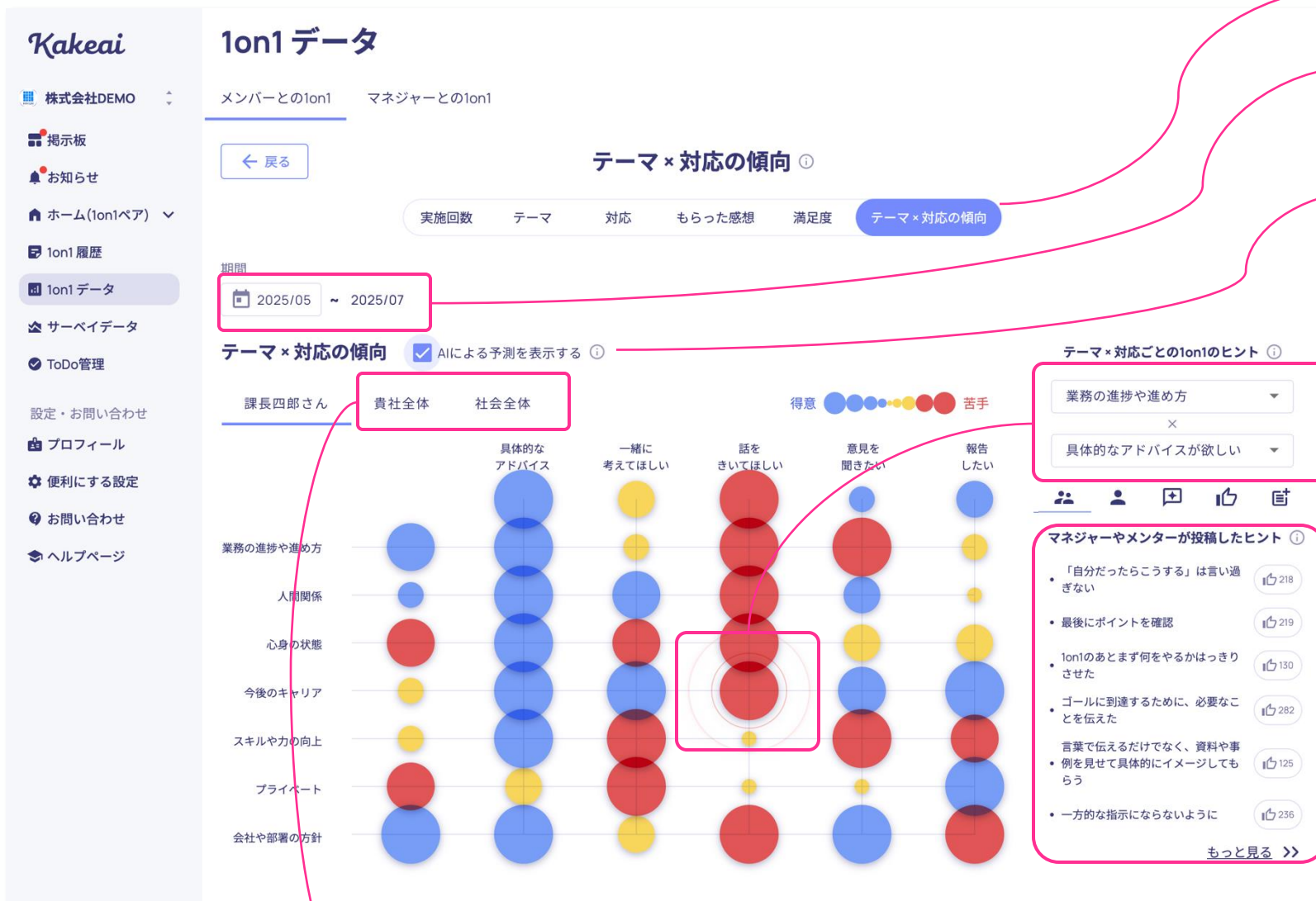
他の項目を選択して表示を切り替えられます

期間の始点を年月で指定してください

あなたの満足度、貴社全体の満足度、社会全体の満足度が表示されます

6月	
課長四郎さん	91 pt
貴社全体の平均	90 pt
社会全体の平均	89 pt

▼1on1データ（テーマ）画面



The screenshot shows the '1on1データ' page for '株式会社DEMO'. The main section is 'テーマ×対応の傾向' (Trend of Theme Correspondence). It features a navigation bar with tabs: '実施回数', 'テーマ', '対応', 'もらった感想', '満足度', and 'テーマ×対応の傾向'. A date range selector is set to '2025/05 ~ 2025/07'. Below the navigation, there are two tabs: '貴社全体' (Selected) and '社会全体' (Deselected). The chart displays data for '課長 四郎さん' across six themes: '業務の進捗や進め方', '人間関係', '心身の状態', '今後のキャリア', 'スキルや力の向上', and 'プライベート'. For each theme, there are two columns of bubbles representing '得意' (Proficient) in blue and '苦手' (Weak) in red. The size of the bubbles indicates the frequency or intensity of responses. A legend at the top right shows a color gradient from blue (得意) to red (苦手). On the right side, there are two panels: 'テーマ×対応ごとの1on1のヒント' (Hints for 1on1 by Theme Correspondence) and 'マネジャーやメンターが投稿したヒント' (Hints posted by Managers or Mentors). The hints include items like '業務の進捗や進め方' and '具体的なアドバイスが欲しい'.

他の項目を選択して表示を切り替えられます

期間の始点を年月で指定してください

AIによる予測を表示する
まだ実施していない「テーマ×対応」について、課長四郎さん自身と社会全体の傾向をもとにしたAI予測の表示です。チェックを外すと実際に実施他1on1のみのデータが表示されます

得意・苦手の円もしくは画面左部のプルダウンを選択して、テーマ×対応別のKakeaiのユーザーが投稿したヒントが表示されます

BRAND STATEMENT

このとき、 これから変わるとき。

1on1、
この瞬間が、あなたの節目であるように。
この時から、あなた自身を肯定できるように。
このドキメキが、明日もあなたを輝かせるように。
この時間が、人生の分岐点に出会ったと感じられるように。

Kakeaiの1on1は、継続的に対話の質を高めます。

Kakeai